

# Isolation de deux chambres des "Petits" de Children's Home à Katmandou.

Un projet longtemps préparé.....  
Et enfin concrétisé !





**En 2019, déjà,  
réflexions quant à la  
conception,  
choix de l'isolant et  
des divers matériaux  
à utiliser....**



Et en mars  
2023, c'est  
parti !!!!

**Deux missions: Du 20 mars au 12 avril 2023**

**Mission 1 : Essentiellement " gros-œuvre "**

- **Jean-Marc** : Président Namasté - multi-tâches - responsable de la mission 1
- **Claire, Isabel et Wim** : architectes de la Fondation Artelia - Bâtiments audit/conseil
- **Christophe** : Responsable du projet d'isolation
- **Pol, Alain, Charlie, Éric** : Achats – Menuiserie - Isolation et tâches diverses
- **Michel** : études supérieures - photos et divers

**Mission 2 : Tout le reste quoi !!!!**

- **Emmanuel** : Responsable de la mission 2
- **Nicolas** : Responsable du projet d'isolation et finitions
- **Isabelle, Valérie, Olivier** : Peintures, électricité, collage, tapisserie, plomberie,...

# Le principe de l'isolation:

Des tasseaux

Un vide d'air

Des bambous fendus

De la paille de riz tassée

Du contreplaqué....

.....Et de la **MAIN-D'ŒUVRE !!!**



Le tout réalisé en utilisant des matériaux locaux  
et globalement sains.

## Mission 1: Les bâtisseurs, scieurs, visseurs, « pailleurs », et ingénieurs...



**MICHEL**  
Multitâches, photos



**ISABEL** et  
Fondation Artelia



**WIM**



**CHRISTOPHE**  
Menuisier – Entreprise  
Sonnier Chambost



**POL**  
Coursier, négociateur, décorateur



**CLAIRE**  
Chef de projet- architecture



**ALAIN**  
Roi de la paille de riz



**CHARLIE**  
Perceur, visseur



**ERIC**  
Menuisier, ajustements



**JEAN-MARC,**  
« Toute tâche »



Christophe et Nicolas...  
chefs de mission de l'entreprise  
Sonnier Chambost




Démarche et actions  
totalement bénévoles,  
pour les Enfants.  
Grâce à toutes ces  
compétences réunies et  
complémentaires, le chantier a  
enfin pu débuter.

Deux jours de prospections, de tests....



Dès le départ:

- Tasseaux véreux
  - Vis " vicieuses " ,
  - Rallonges capricieuses
  - et quincaillerie absente dans les commerces...
- Il a fallu s'adapter! Et dare-dare !



**Heureusement, tout l'outillage  
était là !!!**

**Grand MERCI à l'Entreprise  
Chambost et à ses Partenaires !**



... Et chacun s'est mis à l'ouvrage avec ses connaissances, son savoir-faire, ses idées et surtout **"avec son cœur" !**




# Et là, c'est parti !










**Fin du gros-  
œuvre! L'Equipe  
1 passe la main  
aux ponceurs,  
peintres,  
électriciens,  
colleurs,  
décorateurs...  
de la Mission 2**

***Place aux  
Artistes !***



## MISSION 2 : Les artistes, peintres, décorateurs ...



**MANU**  
Chef de bande



**VALERIE**  
La Reine du rouleau





**NICOLAS**  
Finisseur en chef  
toute tâche




**ISABELLE**  
et son « fan-club »




**OLIVIER**  
Menuisier, fabricant de  
panneaux de basket et peintre







**Ce sont Devi  
et Laxmi, les  
deux Didis qui  
ont choisi  
après  
concertation,  
les couleurs  
de leur  
nouveau lieu  
de vie.**



Chambre isolée de Devi



Chambre isolée de Laxmi





## **FIN DES TRAVAUX**

**Un grand BRAVO !  
Et MERCI à tous  
ceux qui ont œuvré  
pour le bien-être  
des Enfants,  
que ce soit par leur  
présence, leur  
soutien financier ou  
par le don de  
matériel.**

**Uttar, directeur  
bénévole, et son  
épouse Bimala  
sont venus  
remercier les  
derniers artistes  
avant leur départ  
de Children's  
Home.**





**Devi, Laxmi et les enfants  
sont de retours dans leur  
chambre - Heureux !**

